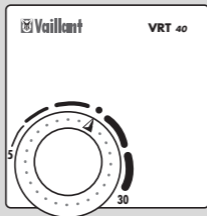
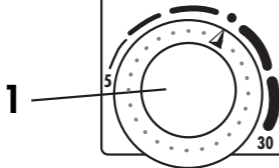


VRT 40

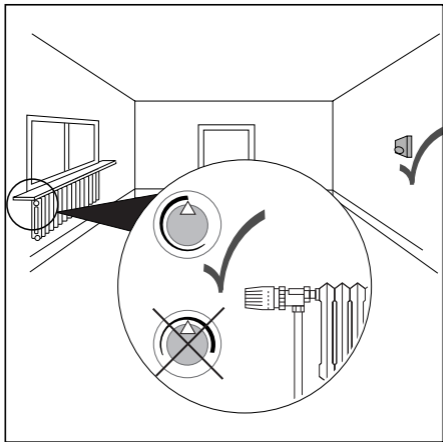


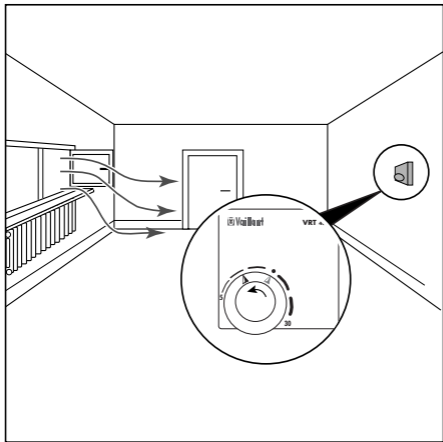
 **Vaillant**

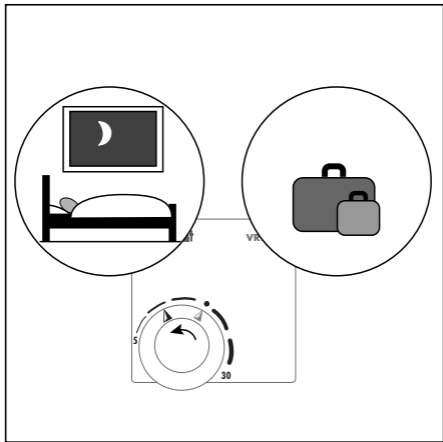
VRT 40



DE	Bedienungsanleitung VRT 40	7
GB	Operating Instructions VRT 40	8
FR	Mode d'emploi VRT 40	9
IT	Istruzioni per l'uso VRT 40	10
ES	Instrucciones de servicio VRT 40	11
DK	Betjeningsvejledning VRT 40	12
NL	Gebruiksaanwijzing VRT 40	13
PL	Instrukcja obsługi VRT 40	14
HU	A VRT 40 termosztát kezelése	15
CZ	Návod na obsluhu VRT 40	16
RO	Instrucțiunile de utilizare VRT 40	17
HR	Uputa za rukovanje VRT 40	18
SK	Návod na obsluhu VRT 40	19
GUS	é·òîûëë, †îë VRT 40	20
TR	Kullanma kılavuzu VRT 40	21







1 Bediening

Met de temperatuurregelaar (1 op pagina 2) kunt u de ruimtetemperatuur aanpassen aan uw individuele behoeften.

De stand "•" komt overeen met een ruimtetemperatuur van ca. 20 °C.

Laat in de kamer waar uw ruimtetemperatuurregelaar zich bevindt, altijd alle radiatorkranen helemaal geopend (vgl. pagina 4).

Verlaag de ruimtetemperatuur tijdens uw nachtrust, afwezigheid en tijdens het ventileren. Zo bespaart u verwarmingsenergie zonder dat uw gevoel van behaaglijkheid afneemt (vgl. pagina 5 en 6).


DE		
DE	Montageanleitung VRT 40	24
GB	Installing the VRT 40	26
FR	Montage VRT 40	28
IT	Montaggio VRT 40	30
ES	Montaje VRT 40	32
DK	Montage VRT 40	34
NL	Montage VRT 40	36
PL	Instrukcja monta~ VRT 40	38


2 Montage

Dit apparaat mag alleen door een erkende vakman geopend en conform de afbeeldingen op pagina 54 tot 59 geïnstalleerd worden. Daarbij moeten de bestaande veiligheidsvoorschriften in acht worden genomen.

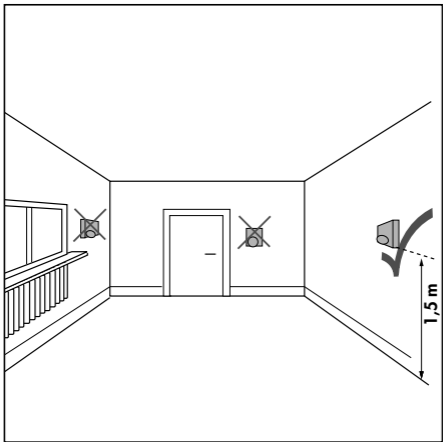
Voer de instelling aan het Vaillant verwarmingsapparaat uit aan de hand van pag. 59.

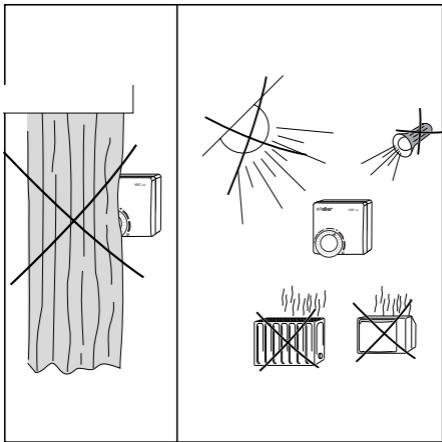
Tweestanden- of continue regeling (pag. 56)?

Z  A Tweestandenregeling (fabrieksinstelling) is vereist als de capaciteit van het verwarmingsapparaat duidelijk boven de berekende warmtebehoefte ligt (b.v. om een grotere warmwatercapaciteit te bereiken).

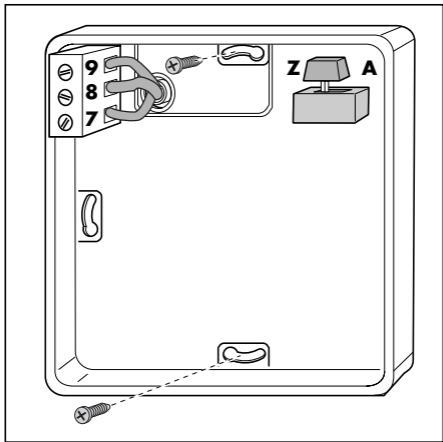
Z  A Continue regeling valt aan te bevelen als de verwarmingscapaciteit overeenkomt met de berekende warmtebehoefte.

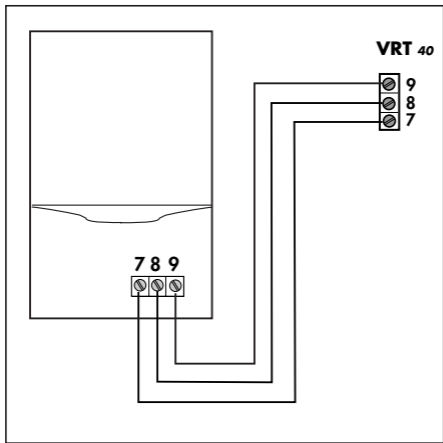
Type apparaat	VRT 40
Bedrijfsspanning	max. 30 V=
Stroomverbruik	max. 20 mA
Instelbereik	+5...+30°C
Proportioneel bereik	2 K
Schakelverschil	1 K
Afmetingen B x H x D	71 x 75 x 29 mm
Aansluitleidingen	min. 3 x 0,75 mm ²
Beschermingssoort	IP 30
Beschermingsklasse	III
Bedrijfstemperatuur	+5 ... +50 °C
Toegel. opslagtemperatuur	-25 ... +70 °C



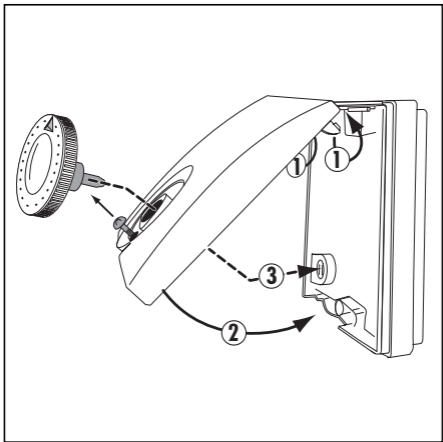


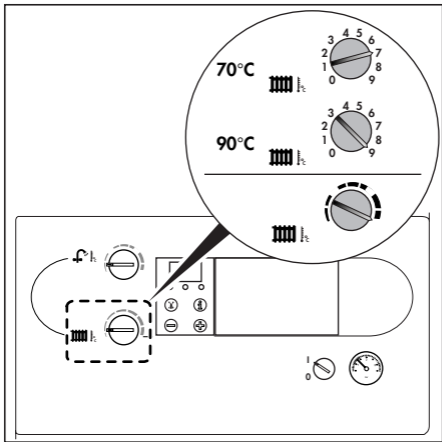
2





2







Vaillant GmbH

Berghauser Straße 40 · D-42850 Remscheid

Telefon: +49 (2191) 18-0 · Fax: +49 (2191) 18-28 10

<http://www.vaillant.de> · E-Mail: info@vaillant.de

834286 · 01/01V