






















Fiche technique: Aperçu des configurations possible multiMATIC VRC 700 et VRC 700f

multiMATIC		VRC 700	VRC 700/2	VRC 700/4	VRC 700/5	VRC 700f/4
disponible depuis		08/2015	11/2015	11/2016	04/2017	10/2017
1 circuit sans module VR 70/71		✓	✓	✓	✓	✓
2 circuits avec module VR 70		✓	✓	✓	✓	✓
3 circuits avec module VR 71		✗	✓	✓	✓	✓
combinaison maximale possible VR 71 + 3x module VR 70 (commande de 9 circuits)	 +  +  + 	✗	✗	✗	✓	✗
commande à distance VR 90 (option)		✓ max. 1	✓ max. 2	✓ max. 3	✓ max. 8	✗
commande à distance sans fil VR 91f (option)		✗	✗	✗	✗	✓ max. 2
cascade de max. 7 chaudières ou pompes à chaleur		✗	✗	✓	✓	✓
passerelle internet VR 900 ou VR 920		✓	✓	✓	✓	✓
ambiSENSE + VRC 700* + VR 920 + 1 circuit	 +  + 	✓	✓	✓	✓	✓
ambiSENSE + VRC 700** + VR 70 + VR 920 + 2 circuits	 +  +  + 	✓	✓	✓	✓	✓
ambiSENSE + VRC 700* + VR 71 + VR 920 + 3 circuits	 +  +  + 	✗	✗	✗	✗	✗

* sur les circuits utilisant le système ambiSENSE, il n'est pas possible d'utiliser la fonction thermostat intégrée du régulateur multiMATIC VRC 700 ou la commande à distance VR 91
 ** le schéma numéro 5 ne fonctionne pas en combinaison avec le système ambiSENSE

Modèle	Description	N. d'article
multiMATIC VRC 700	régulateur climatique	0020171315
multiMATIC VRC 700f	régulateur climatique sans fil	0020231557
module VR 70	extension de 2 circuits	0020184844
module VR 71	extension de 3 circuits	0020184847
VR 91	commande à distance	0020171334
VR 91f	commande à distance sans fil	0020231566
VR 920	passerelle internet	0020252922
ambiSENSE	vanne thermostatique motorisée	0020242486