

Fiche technique: régulateur climatique à sonde extérieure multiMATIC VRC 700

spécifications

- régulateur avec affichage numérique rétroéclairé
- sonde extérieure DCF (3-fils)
- commande intuitive
- grand affichage numérique avec texte et symboles (23 langues)
- mise en route très rapide avec l'assistant d'installation
- courbe de chauffe adaptative (automatique)
- programmation hebdomadaire pour le chauffage central, la production d'eau chaude sanitaire, la boucle sanitaire et le refroidissement
- abaissement de nuit
- des fonctions spéciales comme:
 - choix entre aucun mesure de la température ambiante, mesure de la température avec compensation ou mode de thermostat ambiant
 - choix de la courbe de chauffe par circuit ou mode de courbe de chauffe adaptative (automatique) par circuit
 - fonction mode 'été' et fonction 'party'
 - fonction 1 jour de présence ou d'absence exceptionnelle
 - protection contre la légionellose
 - programme 'vacances'
 - fonction chauffe sanitaire rapide (en dehors des heures)
 - mise à jour automatique date et heure via DCF
 - commande de la pompe boucle sanitaire
 - fonction 'prochain entretien'
 - affichage de la pression actuelle de l'eau chauffage
 - compteur horaire des temps de fonctionnement chauffage et sanitaire
- affichage du gain énergétique et de la consommation (pac)
- affichage du gain énergétique d'énergie solaire
- suivi de la consommation de courant (en kWh)
- suivi de la consommation de gaz (en kWh)
- connexion par eBUS (2-fils)

gestion hybride

- uniquement valable en combinaison avec un système à hybride comme la pompe à chaleur geoTHERM hybride 3 kW ou les pompes à chaleur aroTHERM VWL /2 ou flexoTHERM VWF /4 et flexoCOMPACT VWF /4
- gestion hybride de la pompe à chaleur geoTHERM hybride (3 kW)
 - paramètres triVAL pour optimiser l'efficacité d'énergétique du système hybride entre une pompe à chaleur et une chaudière (basé sur les prix des énergies)
 - hygromètre incorporé pour assurer une température ambiante idéale pendant le fonctionnement en refroidissement (mesurage de l'humidité ambiante)
 - affichage du gain d'énergie et de la consommation d'électricité

applications

- régulateur climatique à sonde extérieure pour 1 circuit de chauffage
- un circuit de chauffage supplémentaire possible via module VR 70 pour la configuration:
 - 2x circuit chauffage direct ou 2x circuit chauffage avec mélangeur
 - ou 1x circuit chauffage direct et 1x circuit chauffage avec mélangeur
- tous les appareils Vaillant à connexion eBUS
 - les chaudières murales ecoTEC exclusive, plus et pro VC/W
 - les chaudières murales atmoTEC plus et pro VUW
 - les chaudières sol icoVIT VKO, ecoVIT VKK et ecoCRAFT VKK
 - les pompes à chaleur flexoTHERM et flexoCOMPACT VWF
 - les pompes à chaleur air/eau aroTHERM VWL /2
 - les pompes à chaleur geoTHERM hybride 3 kW
- commande d'un système à énergie solaire sous pression
- commande à distance VR 91 possible par circuit de chauffage

contenu de la livraison

- régulateur climatique à sonde extérieure avec socle
- sonde extérieure DCF (3-fils)
- pochette avec les manuels et des petites pièces (vis, chevilles etc.)
- fiche

accessoires

- module VR 70 (code 0020184844)
- module VR 71 (code 0020184847)
- commande à distance VR 91 (code 0020171334)
- passerelle internet VR 900 (code 0020197117)
- module 2 de 7 (code 0020017744)
- thermostat d'applique VRC 9642 (code 009642)

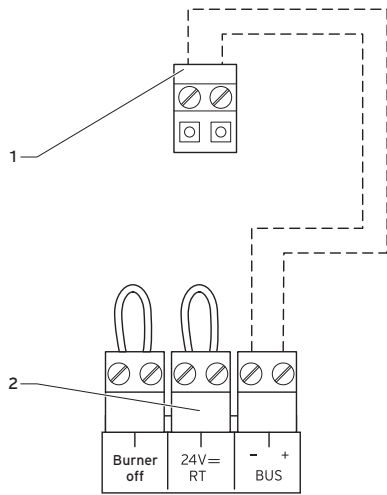


VR 70 / VR 71

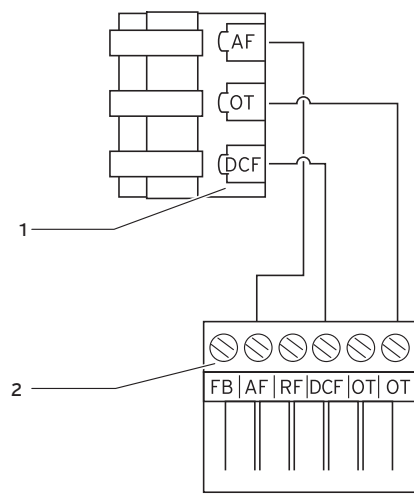
VR 900

Modèle	Numéro d'article
multiMATIC VRC 700	0020171315

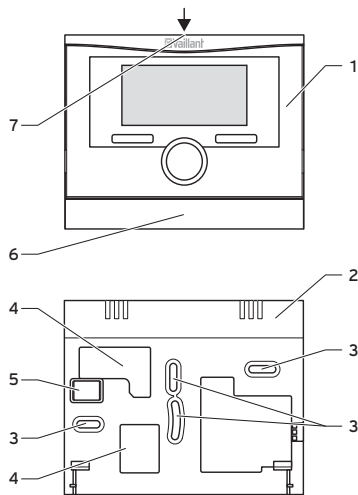
Dimensions et points de raccordement



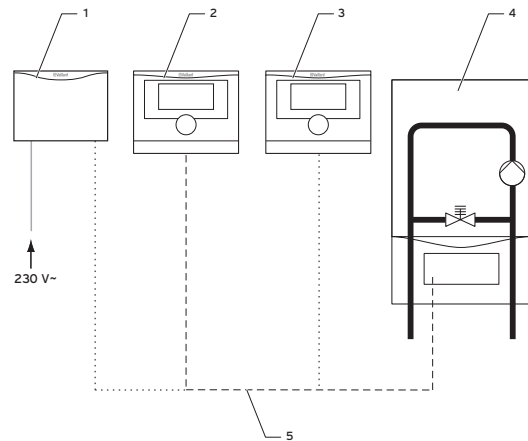
Légende:
1 bornes régulateur eBUS
2 bornes chaudière Vaillant



Légende:
1 bornes sonde extérieure
2 fiche X41 (chaudière Vaillant)



Légende:
1 régulateur
2 socle
3 fixation
4 passe câble
5 bornes eBUS
6 protection
7 fixation



Légende:
1 module VR 70/71
2 régulateur 700
3 thermostat VR 91
4 chaudière
5 connexion eBUS

Caractéristiques techniques		multiMATIC VRC 700
classe régulateur		VI
contribution rendement saisonnier	%	4,0
tension de service Umax.	V	24
courant absorbé	mA	< 50
température d'environnement max.	°C	0 ... 60
humidité ambiante	%	35 ... 95
section câblage alimentation 230 V	mm ²	≥ 1,5
section câblage sondes et eBUS	mm ²	≥ 0,75
distance max. câblage des sondes	m	≤ 50
distance max. câblage eBUS	m	≤ 125
dimensions avec socle		
hauteur	mm	115
largeur	mm	147
profondeur	mm	50
degré de protection	-	IP 20
classe de protection	-	III